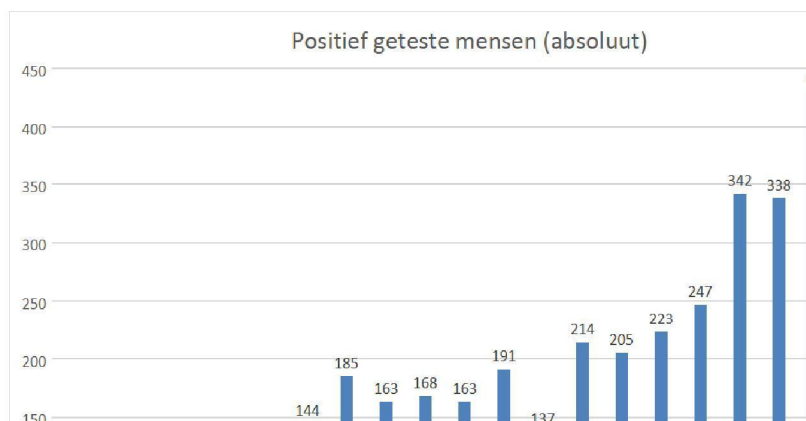
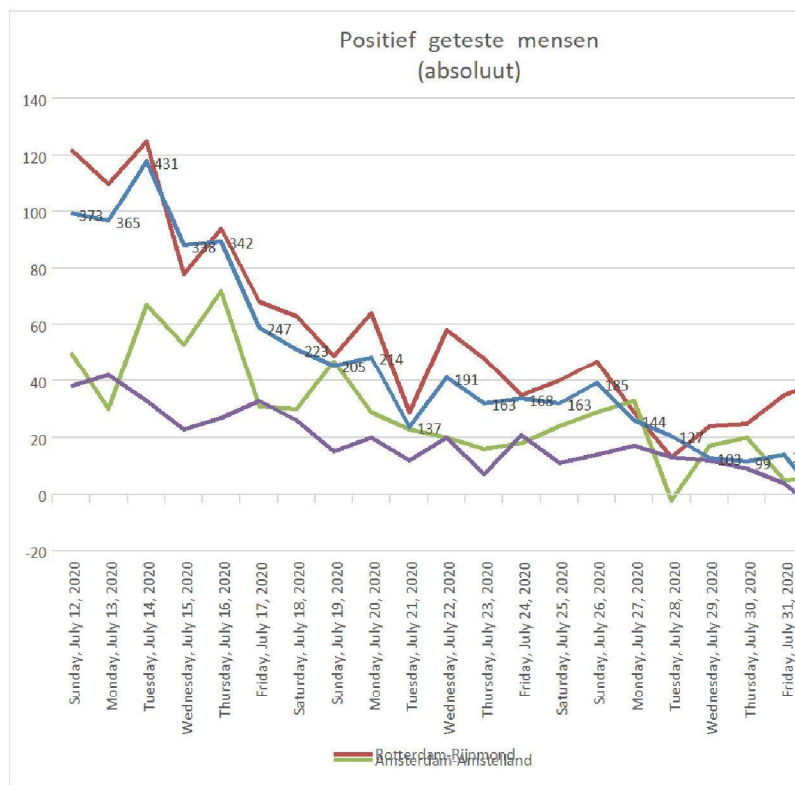
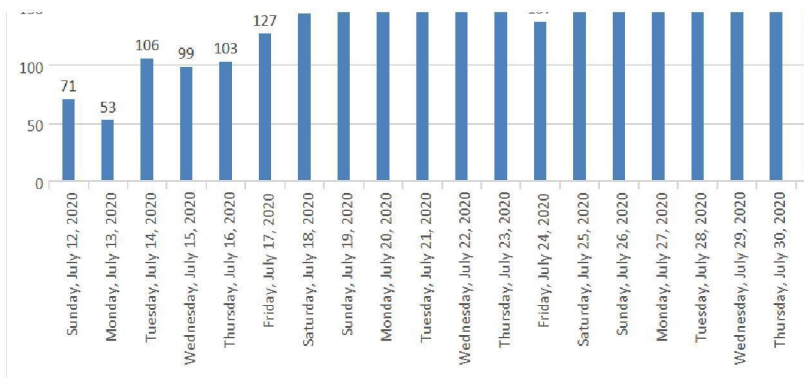
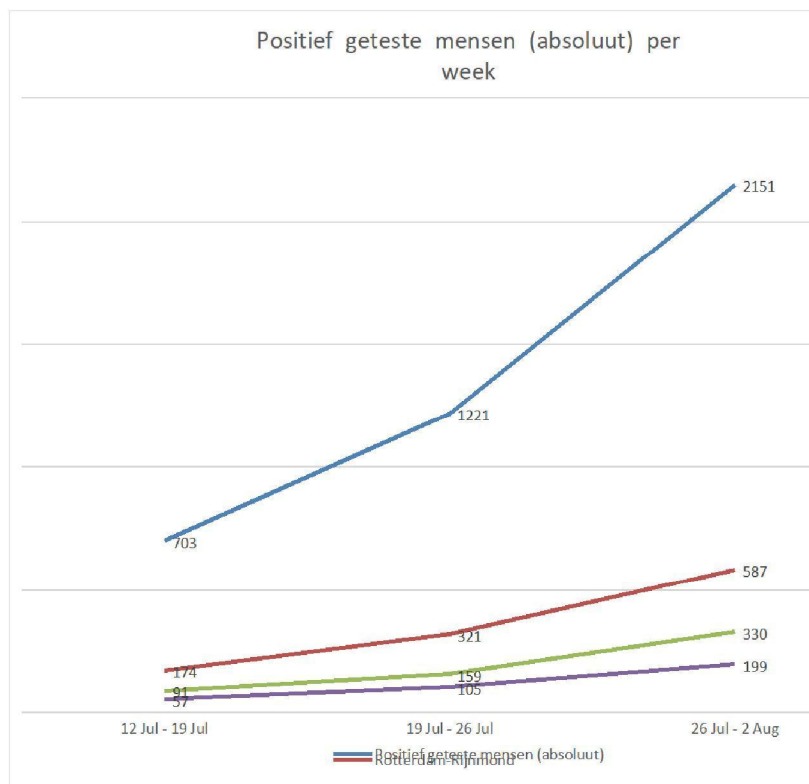


	Positief geteste mensen (absolu Rotterdam-RijnmoncAmsterdam-Amstellan		
Sunday, August 02, 2020	373	122	50
Saturday, August 01, 2020	365	110	30
Friday, July 31, 2020	431	125	67
Thursday, July 30, 2020	338	78	53
Wednesday, July 29, 2020	342	94	72
Tuesday, July 28, 2020	247	68	31
Monday, July 27, 2020	223	63	30
Sunday, July 26, 2020	205	49	47
Saturday, July 25, 2020	214	64	29
Friday, July 24, 2020	137	29	23
Thursday, July 23, 2020	191	58	20
Wednesday, July 22, 2020	163	48	16
Tuesday, July 21, 2020	168	35	18
Monday, July 20, 2020	163	40	24
Sunday, July 19, 2020	185	47	29
Saturday, July 18, 2020	144	29	33
Friday, July 17, 2020	127	13	-2
Thursday, July 16, 2020	103	24	17
Wednesday, July 15, 2020	99	25	20
Tuesday, July 14, 2020	106	35	5
Monday, July 13, 2020	53	40	6
Sunday, July 12, 2020	71	8	12

Week	Positief geteste mensen (absolu Rotterdam-RijnmoncAmsterdam-Amstellan		
2 Aug - 2 Aug			
26 Jul - 2 Aug	2151	587	330
19 Jul - 26 Jul	1221	321	159
12 Jul - 19 Jul	703	174	91





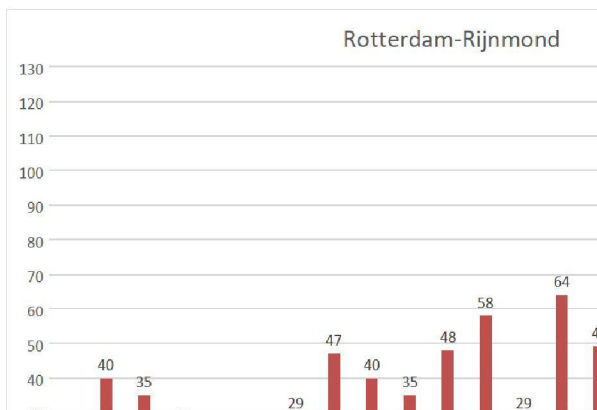
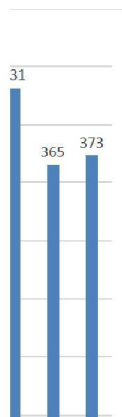


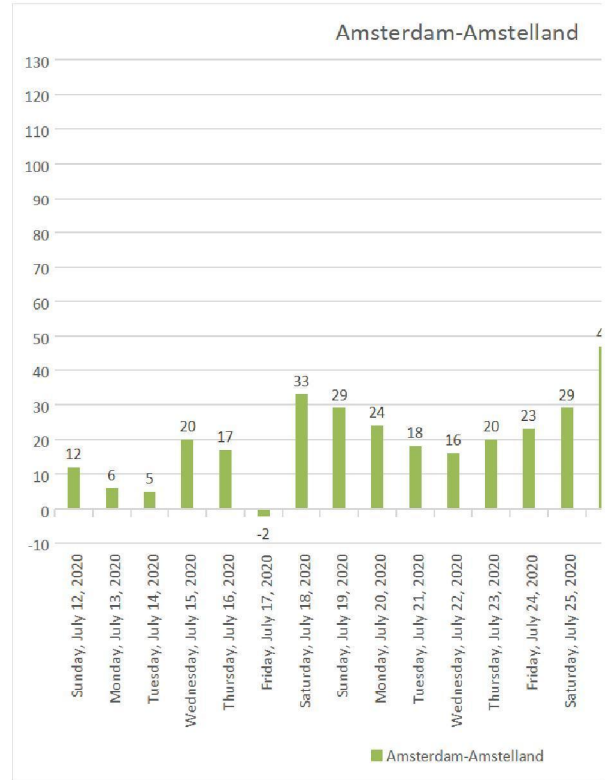
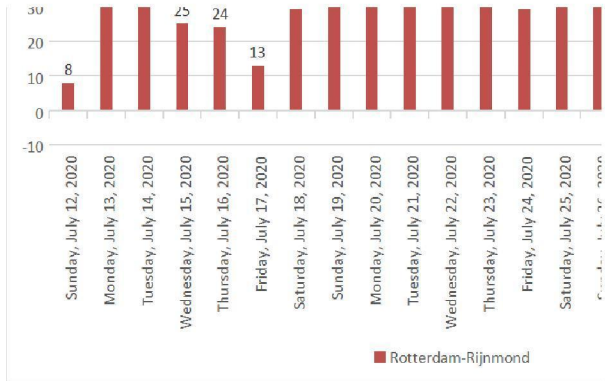

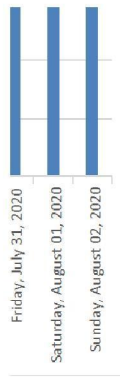
Midden- en West-Brabant

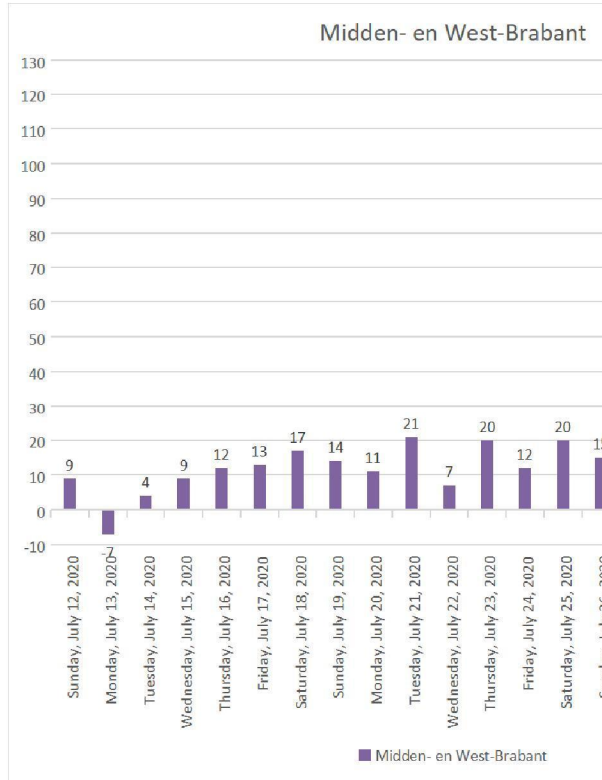
38
42
33
23
27
33
26
15
20
12
20
7
21
11
14
17
13
12
9
4
-7
9

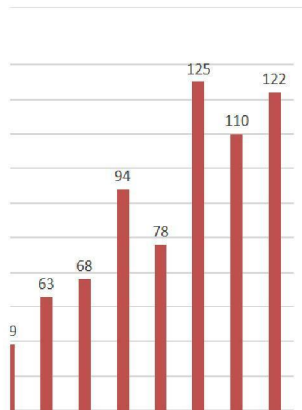
Midden- en West-Brabant

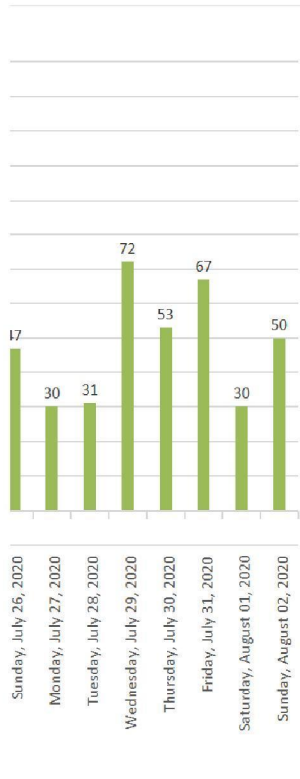

199
105
57

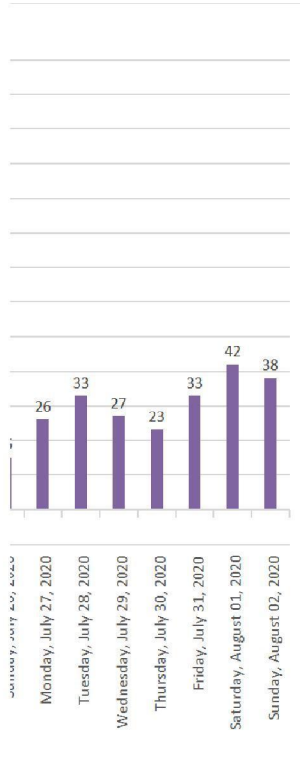












productiedatum	gegevens_tm
2020-08-03	2020-07-31
2020-08-03	2020-08-01
2020-08-03	2020-08-02
2020-08-03	2020-08-02
2020-08-03	2020-08-01
2020-08-03	2020-08-02
2020-08-03	2020-08-03
2020-08-03	2020-08-02
2020-08-03	2020-08-02
2020-08-03	2020-08-02
2020-08-03	2020-08-02
2020-08-03	2020-08-02
2020-08-03	2020-08-02
2020-08-03	2020-08-02
2020-08-03	2020-08-02
2020-08-03	2020-08-02
2020-08-03	2020-08-02
2020-08-03	2020-07-24
2020-08-03	2020-07-24
2020-08-03	2020-07-10

dashboard_variabele	waarde
Intensive care-opnames per dag (verschil met dag ervoor)	3
Intensive care-opnames per dag (verschil met dag ervoor)	1
Intensive care-opnames per dag (verschil met dag ervoor)	1
Intensive care-opnames per dag (gemiddeld verschil met dag ervoor, over de afgelopen	1.66667
Ziekenhuisopnames per dag (verschil met dag ervoor)	3
Ziekenhuisopnames per dag (verschil met dag ervoor)	5
Ziekenhuisopnames per dag (verschil met dag ervoor)	7
Ziekenhuisopnames per dag (gemiddeld over de afgelopen 3 dagen)	5
Positief geteste mensen (per dag/per 100.000)	2.1
Positief geteste mensen (absoluut)	373
Aantal positief geteste mensen leeftijd 0-19	38
Aantal positief geteste mensen leeftijd 20-39	180
Aantal positief geteste mensen leeftijd 40-59	107
Aantal positief geteste mensen leeftijd 60-79	40
Aantal positief geteste mensen leeftijd 80+	8
Aantal positief geteste mensen leeftijd Niet vermeld	0
Aantal besmettelijke personen (per 100.000)	60
Aantal besmettelijke personen (absoluut)	10437
Reproductiegetal	1.4

productiedatum	gegevens_tm	Veiligheidsregio	positieven	positieven_perdag_inc
2020-08-03	2020-08-02	Groningen	3	0.5
2020-08-03	2020-08-02	Fryslân	1	0.2
2020-08-03	2020-08-02	Drenthe	1	0.2
2020-08-03	2020-08-02	IJsselnd	5	0.9
2020-08-03	2020-08-02	Twente	2	0.3
2020-08-03	2020-08-02	Noord- en Oost-Gelderlar	0	0
2020-08-03	2020-08-02	Gelderland-Midden	1	0.1
2020-08-03	2020-08-02	Gelderland-Zuid	0	0
2020-08-03	2020-08-02	Utrecht	17	1.3
2020-08-03	2020-08-02	Noord-Holland-Noord	5	0.8
2020-08-03	2020-08-02	Zaanstreek-Waterland	4	1.2
2020-08-03	2020-08-02	Kennemerland	8	1.5
2020-08-03	2020-08-02	Amsterdam-Amstelland	50	4.7
2020-08-03	2020-08-02	Gooi en Vechtstreek	5	1.9
2020-08-03	2020-08-02	Haaglanden	51	4.6
2020-08-03	2020-08-02	Hollands-Midden	15	1.9
2020-08-03	2020-08-02	Rotterdam-Rijnmond	122	9.2
2020-08-03	2020-08-02	Zuid-Holland-Zuid	8	1.7
2020-08-03	2020-08-02	Zeeland	8	2.1
2020-08-03	2020-08-02	Midden- en West-Braban	38	3.4
2020-08-03	2020-08-02	Brabant-Noord	5	0.8
2020-08-03	2020-08-02	Brabant-Zuidoost	10	1.3
2020-08-03	2020-08-02	Limburg-Noord	3	0.6
2020-08-03	2020-08-02	Limburg-Zuid	2	0.3
2020-08-03	2020-08-02	Flevoland	8	1.9
2020-08-03	2020-08-02	Onbekend	1	

productiedatum	gegevens_tm	dashboardwaarde
2020-08-02	2020-07-30 Intensive c	3
2020-08-02	2020-07-31 Intensive c	3
2020-08-02	2020-08-01 Intensive c	1
2020-08-02	2020-08-01 Intensive c	2.33333
2020-08-02	2020-07-31 Ziekenhui:	7
2020-08-02	2020-08-01 Ziekenhui:	3
2020-08-02	2020-08-02 Ziekenhui:	5
2020-08-02	2020-08-01 Ziekenhui:	5
2020-08-02	2020-08-01 Positief ge	2.1
2020-08-02	2020-08-01 Positief ge	365
2020-08-02	2020-08-01 Aantal pos	51
2020-08-02	2020-08-01 Aantal pos	158
2020-08-02	2020-08-01 Aantal pos	108
2020-08-02	2020-08-01 Aantal pos	36
2020-08-02	2020-08-01 Aantal pos	12
2020-08-02	2020-08-01 Aantal pos	0
2020-08-02	2020-07-24 Aantal bes	60
2020-08-02	2020-07-24 Aantal bes	10437
2020-08-02	2020-07-10 Reproduct	1.4

productiedatum	gegevens_tm	Veiligheid:positieven	positieven_perdag_inc
2020-08-02	2020-08-01 Groninger	2	0.3
2020-08-02	2020-08-01 Fryslân	3	0.5
2020-08-02	2020-08-01 Drenthe	1	0.2
2020-08-02	2020-08-01 IJsselland	1	0.2
2020-08-02	2020-08-01 Twente	2	0.3
2020-08-02	2020-08-01 Noord- en	5	0.6
2020-08-02	2020-08-01 Gelderland	5	0.7
2020-08-02	2020-08-01 Gelderland	4	0.7
2020-08-02	2020-08-01 Utrecht	24	1.8
2020-08-02	2020-08-01 Noord-Ho	8	1.2
2020-08-02	2020-08-01 Zaanstreek	8	2.4
2020-08-02	2020-08-01 Kennemer	8	1.5
2020-08-02	2020-08-01 Amsterdam	30	2.8
2020-08-02	2020-08-01 Gooi en V	4	1.6
2020-08-02	2020-08-01 Haaglanden	45	4
2020-08-02	2020-08-01 Hollands-I	17	2.1
2020-08-02	2020-08-01 Rotterdam	110	8.3
2020-08-02	2020-08-01 Zuid-Holla	12	2.6
2020-08-02	2020-08-01 Zeeland	5	1.3
2020-08-02	2020-08-01 Midden- e	42	3.8
2020-08-02	2020-08-01 Brabant-N	1	0.2
2020-08-02	2020-08-01 Brabant-Zi	18	2.3
2020-08-02	2020-08-01 Limburg-N	1	0.2
2020-08-02	2020-08-01 Limburg-Z	2	0.3
2020-08-02	2020-08-01 Flevoland	4	0.9
2020-08-02	2020-08-01 Onbekend	3	

productiedatum	gegevens_tm	dashboardwaarde
2020-08-01	2020-07-29 Intensive c	0
2020-08-01	2020-07-30 Intensive c	3
2020-08-01	2020-07-31 Intensive c	2
2020-08-01	2020-07-31 Intensive c	1.66667
2020-08-01	2020-07-30 Ziekenhui:	5
2020-08-01	2020-07-31 Ziekenhui:	7
2020-08-01	2020-08-01 Ziekenhui:	4
2020-08-01	2020-07-31 Ziekenhui:	5.33333
2020-08-01	2020-07-31 Positief ge	2.5
2020-08-01	2020-07-31 Positief ge	431
2020-08-01	2020-07-31 Aantal pos	41
2020-08-01	2020-07-31 Aantal pos	197
2020-08-01	2020-07-31 Aantal pos	134
2020-08-01	2020-07-31 Aantal pos	52
2020-08-01	2020-07-31 Aantal pos	7
2020-08-01	2020-07-31 Aantal pos	0
2020-08-01	2020-07-24 Aantal bes	60
2020-08-01	2020-07-24 Aantal bes	10437
2020-08-01	2020-07-10 Reproduct	1.4

productiedatum	gegevens_tm	Veiligheid:positievenpositieven_perdag_inc		
2020-08-01	2020-07-31 Groninger	3	0.5	
2020-08-01	2020-07-31 Fryslân	1	0.2	
2020-08-01	2020-07-31 Drenthe	1	0.2	
2020-08-01	2020-07-31 IJsselland	2	0.4	
2020-08-01	2020-07-31 Twente	5	0.8	
2020-08-01	2020-07-31 Noord- en	3	0.4	
2020-08-01	2020-07-31 Gelderland	12	1.7	
2020-08-01	2020-07-31 Gelderland	7	1.2	
2020-08-01	2020-07-31 Utrecht	22	1.6	
2020-08-01	2020-07-31 Noord-Ho	5	0.8	
2020-08-01	2020-07-31 Zaanstreek	5	1.5	
2020-08-01	2020-07-31 Kennemer	13	2.4	
2020-08-01	2020-07-31 Amsterdam	67	6.3	
2020-08-01	2020-07-31 Gooi en V	5	1.9	
2020-08-01	2020-07-31 Haaglanden	51	4.6	
2020-08-01	2020-07-31 Hollands-I	22	2.7	
2020-08-01	2020-07-31 Rotterdam	125	9.4	
2020-08-01	2020-07-31 Zuid-Holla	4	0.9	
2020-08-01	2020-07-31 Zeeland	4	1	
2020-08-01	2020-07-31 Midden- e	33	2.9	
2020-08-01	2020-07-31 Brabant-N	6	0.9	
2020-08-01	2020-07-31 Brabant-Zi	11	1.4	
2020-08-01	2020-07-31 Limburg-N	4	0.8	
2020-08-01	2020-07-31 Limburg-Z	3	0.5	
2020-08-01	2020-07-31 Flevoland	8	1.9	
2020-08-01	2020-07-31 Onbekend	9		

productiedatum	gegevens_tm	dashboardwaarde
2020-07-31	2020-07-28 Intensive c	0
2020-07-31	2020-07-29 Intensive c	0
2020-07-31	2020-07-30 Intensive c	3
2020-07-31	2020-07-30 Intensive c	1
2020-07-31	2020-07-29 Ziekenhui:	3
2020-07-31	2020-07-30 Ziekenhui:	5
2020-07-31	2020-07-31 Ziekenhui:	7
2020-07-31	2020-07-30 Ziekenhui:	5
2020-07-31	2020-07-30 Positief ge	1.9
2020-07-31	2020-07-30 Positief ge	338
2020-07-31	2020-07-30 Aantal pos	47
2020-07-31	2020-07-30 Aantal pos	140
2020-07-31	2020-07-30 Aantal pos	107
2020-07-31	2020-07-30 Aantal pos	34
2020-07-31	2020-07-30 Aantal pos	10
2020-07-31	2020-07-30 Aantal pos	0
2020-07-31	2020-07-24 Aantal bes	60
2020-07-31	2020-07-24 Aantal bes	10437
2020-07-31	2020-07-10 Reproduct	1.4

productiedatum	gegevens_tm	Veiligheid:positievenpositieven_perdag_inc		
2020-07-31	2020-07-30 Groninger	3	0.5	
2020-07-31	2020-07-30 Fryslân	2	0.3	
2020-07-31	2020-07-30 Drenthe	1	0.2	
2020-07-31	2020-07-30 IJsseland	1	0.2	
2020-07-31	2020-07-30 Twente	2	0.3	
2020-07-31	2020-07-30 Noord- en	8	1	
2020-07-31	2020-07-30 Gelderland	2	0.3	
2020-07-31	2020-07-30 Gelderland	5	0.9	
2020-07-31	2020-07-30 Utrecht	36	2.7	
2020-07-31	2020-07-30 Noord-Ho	1	0.2	
2020-07-31	2020-07-30 Zaanstreek	5	1.5	
2020-07-31	2020-07-30 Kennemer	10	1.8	
2020-07-31	2020-07-30 Amsterdam	53	5	
2020-07-31	2020-07-30 Gooi en V	3	1.2	
2020-07-31	2020-07-30 Haaglanden	55	4.9	
2020-07-31	2020-07-30 Hollands-I	12	1.5	
2020-07-31	2020-07-30 Rotterdam	78	5.9	
2020-07-31	2020-07-30 Zuid-Holla	11	2.4	
2020-07-31	2020-07-30 Zeeland	4	1	
2020-07-31	2020-07-30 Midden- e	23	2.1	
2020-07-31	2020-07-30 Brabant-N	4	0.6	
2020-07-31	2020-07-30 Brabant-Zi	9	1.2	
2020-07-31	2020-07-30 Limburg-N	0	0	
2020-07-31	2020-07-30 Limburg-Z	2	0.3	
2020-07-31	2020-07-30 Flevoland	9	2.1	
2020-07-31	2020-07-30 Onbekend	-1		

productiedatum	gegevens_tm	dashboardwaarde
2020-07-30	2020-07-27 Intensive c	4
2020-07-30	2020-07-28 Intensive c	0
2020-07-30	2020-07-29 Intensive c	0
2020-07-30	2020-07-29 Intensive c	1.33333
2020-07-30	2020-07-28 Ziekenhui:	6
2020-07-30	2020-07-29 Ziekenhui:	3
2020-07-30	2020-07-30 Ziekenhui:	5
2020-07-30	2020-07-29 Ziekenhui:	4.66667
2020-07-30	2020-07-29 Positief ge	2
2020-07-30	2020-07-29 Positief ge	342
2020-07-30	2020-07-29 Aantal pos	45
2020-07-30	2020-07-29 Aantal pos	151
2020-07-30	2020-07-29 Aantal pos	99
2020-07-30	2020-07-29 Aantal pos	41
2020-07-30	2020-07-29 Aantal pos	6
2020-07-30	2020-07-29 Aantal pos	0
2020-07-30	2020-07-24 Aantal bes	60
2020-07-30	2020-07-24 Aantal bes	10437
2020-07-30	2020-07-10 Reproduct	1.4

productiedatum	gegevens_tm	Veiligheidsregio	positieven	positieven_perdag_inc
2020-07-30	2020-07-29	Groningen	2	0.3
2020-07-30	2020-07-29	Fryslân	1	0.2
2020-07-30	2020-07-29	Drenthe	1	0.2
2020-07-30	2020-07-29	IJsselland	0	0
2020-07-30	2020-07-29	Twente	0	0
2020-07-30	2020-07-29	Noord- en Oost-Gelderlar	4	0.5
2020-07-30	2020-07-29	Gelderland-Midden	6	0.9
2020-07-30	2020-07-29	Gelderland-Zuid	2	0.4
2020-07-30	2020-07-29	Utrecht	23	1.7
2020-07-30	2020-07-29	Noord-Holland-Noord	5	0.8
2020-07-30	2020-07-29	Zaanstreek-Waterland	4	1.2
2020-07-30	2020-07-29	Kennemerland	10	1.8
2020-07-30	2020-07-29	Amsterdam-Amstelland	72	6.7
2020-07-30	2020-07-29	Gooi en Vechtstreek	5	1.9
2020-07-30	2020-07-29	Haaglanden	21	1.9
2020-07-30	2020-07-29	Hollands-Midden	22	2.7
2020-07-30	2020-07-29	Rotterdam-Rijnmond	94	7.1
2020-07-30	2020-07-29	Zuid-Holland-Zuid	9	2
2020-07-30	2020-07-29	Zeeland	8	2.1
2020-07-30	2020-07-29	Midden- en West-Braban	27	2.4
2020-07-30	2020-07-29	Brabant-Noord	4	0.6
2020-07-30	2020-07-29	Brabant-Zuidoost	12	1.5
2020-07-30	2020-07-29	Limburg-Noord	2	0.4
2020-07-30	2020-07-29	Limburg-Zuid	2	0.3
2020-07-30	2020-07-29	Flevoland	1	0.2
2020-07-30	2020-07-29	Onbekend	5	

productiedatum	gegevens_tm	dashboardwaarde
2020-07-29	2020-07-26 Intensive c	2
2020-07-29	2020-07-27 Intensive c	4
2020-07-29	2020-07-28 Intensive c	0
2020-07-29	2020-07-28 Intensive c	2
2020-07-29	2020-07-27 Ziekenhui:	5
2020-07-29	2020-07-28 Ziekenhui:	6
2020-07-29	2020-07-29 Ziekenhui:	3
2020-07-29	2020-07-28 Ziekenhui:	4.66667
2020-07-29	2020-07-28 Positief ge	1.4
2020-07-29	2020-07-28 Positief ge	247
2020-07-29	2020-07-28 Aantal pos	27
2020-07-29	2020-07-28 Aantal pos	106
2020-07-29	2020-07-28 Aantal pos	79
2020-07-29	2020-07-28 Aantal pos	32
2020-07-29	2020-07-28 Aantal pos	3
2020-07-29	2020-07-28 Aantal pos	0
2020-07-29	2020-07-24 Aantal bes	60
2020-07-29	2020-07-24 Aantal bes	10437
2020-07-29	2020-07-10 Reproduct	1.4

productiedatum	gegevens_tm	Veiligheid:positieven	positieven_perdag_inc
2020-07-29	2020-07-28 Groninger	1	0.2
2020-07-29	2020-07-28 Fryslân	1	0.2
2020-07-29	2020-07-28 Drenthe	0	0
2020-07-29	2020-07-28 IJsselland	2	0.4
2020-07-29	2020-07-28 Twente	4	0.6
2020-07-29	2020-07-28 Noord- en	2	0.2
2020-07-29	2020-07-28 Gelderland	2	0.3
2020-07-29	2020-07-28 Gelderland	1	0.2
2020-07-29	2020-07-28 Utrecht	24	1.8
2020-07-29	2020-07-28 Noord-Ho	4	0.6
2020-07-29	2020-07-28 Zaanstreek	2	0.6
2020-07-29	2020-07-28 Kennemer	4	0.7
2020-07-29	2020-07-28 Amsterdam	31	2.9
2020-07-29	2020-07-28 Gooi en V	2	0.8
2020-07-29	2020-07-28 Haaglanden	12	1.1
2020-07-29	2020-07-28 Hollands-I	18	2.2
2020-07-29	2020-07-28 Rotterdam	68	5.1
2020-07-29	2020-07-28 Zuid-Holla	10	2.2
2020-07-29	2020-07-28 Zeeland	8	2.1
2020-07-29	2020-07-28 Midden- e	33	2.9
2020-07-29	2020-07-28 Brabant-N	3	0.5
2020-07-29	2020-07-28 Brabant-Zi	3	0.4
2020-07-29	2020-07-28 Limburg-N	0	0
2020-07-29	2020-07-28 Limburg-Z	3	0.5
2020-07-29	2020-07-28 Flevoland	4	0.9
2020-07-29	2020-07-28 Onbekend	5	

productiedatum	gegevens_tm	dashboardwaarde
2020-07-28	2020-07-25 Intensive c	1
2020-07-28	2020-07-26 Intensive c	2
2020-07-28	2020-07-27 Intensive c	4
2020-07-28	2020-07-27 Intensive c	2.33333
2020-07-28	2020-07-26 Ziekenhui:	2
2020-07-28	2020-07-27 Ziekenhui:	5
2020-07-28	2020-07-28 Ziekenhui:	6
2020-07-28	2020-07-27 Ziekenhui:	4.33333
2020-07-28	2020-07-27 Positief ge	1.3
2020-07-28	2020-07-27 Positief ge	223
2020-07-28	2020-07-27 Aantal pos	21
2020-07-28	2020-07-27 Aantal pos	90
2020-07-28	2020-07-27 Aantal pos	77
2020-07-28	2020-07-27 Aantal pos	31
2020-07-28	2020-07-27 Aantal pos	4
2020-07-28	2020-07-27 Aantal pos	0
2020-07-28	2020-07-24 Aantal bes	60
2020-07-28	2020-07-24 Aantal bes	10437
2020-07-28	2020-07-10 Reproduct	1.4

productiedatum	gegevens_tm	Veiligheid:positievenpositieven_perdag_inc		
2020-07-28	2020-07-27 Groninger	2	0.3	
2020-07-28	2020-07-27 Fryslân	0	0	
2020-07-28	2020-07-27 Drenthe	0	0	
2020-07-28	2020-07-27 IJsseland	0	0	
2020-07-28	2020-07-27 Twente	0	0	
2020-07-28	2020-07-27 Noord- en	0	0	
2020-07-28	2020-07-27 Gelderland	2	0.3	
2020-07-28	2020-07-27 Gelderland	3	0.5	
2020-07-28	2020-07-27 Utrecht	10	0.7	
2020-07-28	2020-07-27 Noord-Ho	9	1.4	
2020-07-28	2020-07-27 Zaanstreek	4	1.2	
2020-07-28	2020-07-27 Kennemer	5	0.9	
2020-07-28	2020-07-27 Amsterdam	30	2.8	
2020-07-28	2020-07-27 Gooi en V	1	0.4	
2020-07-28	2020-07-27 Haaglanden	23	2.1	
2020-07-28	2020-07-27 Hollands-I	17	2.1	
2020-07-28	2020-07-27 Rotterdam	63	4.8	
2020-07-28	2020-07-27 Zuid-Holla	7	1.5	
2020-07-28	2020-07-27 Zeeland	8	2.1	
2020-07-28	2020-07-27 Midden- e	26	2.3	
2020-07-28	2020-07-27 Brabant-N	5	0.8	
2020-07-28	2020-07-27 Brabant-Zi	4	0.5	
2020-07-28	2020-07-27 Limburg-N	0	0	
2020-07-28	2020-07-27 Limburg-Z	2	0.3	
2020-07-28	2020-07-27 Flevoland	2	0.5	
2020-07-28	2020-07-27 Onbekend	0		

productiedatum	gegevens_tm	dashboardwaarde
2020-07-27	2020-07-24 Intensive c	0
2020-07-27	2020-07-25 Intensive c	1
2020-07-27	2020-07-26 Intensive c	1
2020-07-27	2020-07-26 Intensive c	0.66667
2020-07-27	2020-07-25 Ziekenhui:	2
2020-07-27	2020-07-26 Ziekenhui:	2
2020-07-27	2020-07-27 Ziekenhui:	5
2020-07-27	2020-07-26 Ziekenhui:	3
2020-07-27	2020-07-26 Positief ge	1.2
2020-07-27	2020-07-26 Positief ge	205
2020-07-27	2020-07-26 Aantal pos	28
2020-07-27	2020-07-26 Aantal pos	83
2020-07-27	2020-07-26 Aantal pos	66
2020-07-27	2020-07-26 Aantal pos	26
2020-07-27	2020-07-26 Aantal pos	2
2020-07-27	2020-07-26 Aantal pos	0
2020-07-27	2020-07-17 Aantal bes	37.2
2020-07-27	2020-07-17 Aantal bes	6479
2020-07-27	2020-07-03 Reproduct	1.29

productiedatum	gegevens_tm	Veiligheid:positieven	positieven_perdag_inc
2020-07-27	2020-07-26 Groninger	2	0.3
2020-07-27	2020-07-26 Fryslân	1	0.2
2020-07-27	2020-07-26 Drenthe	0	0
2020-07-27	2020-07-26 IJsseland	2	0.4
2020-07-27	2020-07-26 Twente	2	0.3
2020-07-27	2020-07-26 Noord- en	6	0.7
2020-07-27	2020-07-26 Gelderland	-2	-0.3
2020-07-27	2020-07-26 Gelderland	2	0.4
2020-07-27	2020-07-26 Utrecht	9	0.7
2020-07-27	2020-07-26 Noord-Ho	1	0.2
2020-07-27	2020-07-26 Zaanstreek	3	0.9
2020-07-27	2020-07-26 Kennemer	6	1.1
2020-07-27	2020-07-26 Amsterdam	47	4.4
2020-07-27	2020-07-26 Gooi en V	4	1.6
2020-07-27	2020-07-26 Haaglanden	25	2.2
2020-07-27	2020-07-26 Hollands-I	9	1.1
2020-07-27	2020-07-26 Rotterdam	49	3.7
2020-07-27	2020-07-26 Zuid-Holla	7	1.5
2020-07-27	2020-07-26 Zeeland	8	2.1
2020-07-27	2020-07-26 Midden- e	15	1.3
2020-07-27	2020-07-26 Brabant-N	1	0.2
2020-07-27	2020-07-26 Brabant-Zi	0	0
2020-07-27	2020-07-26 Limburg-N	2	0.4
2020-07-27	2020-07-26 Limburg-Z	2	0.3
2020-07-27	2020-07-26 Flevoland	1	0.2
2020-07-27	2020-07-26 Onbekend	3	

productiedatum	gegevens_tm	dashboardwaarde
2020-07-26	2020-07-23 Intensive c	0
2020-07-26	2020-07-24 Intensive c	0
2020-07-26	2020-07-25 Intensive c	1
2020-07-26	2020-07-25 Intensive c	0.33333
2020-07-26	2020-07-24 Ziekenhui:	-1
2020-07-26	2020-07-25 Ziekenhui:	2
2020-07-26	2020-07-26 Ziekenhui:	2
2020-07-26	2020-07-25 Ziekenhui:	1
2020-07-26	2020-07-25 Positief ge	1.2
2020-07-26	2020-07-25 Positief ge	214
2020-07-26	2020-07-25 Aantal pos	15
2020-07-26	2020-07-25 Aantal pos	100
2020-07-26	2020-07-25 Aantal pos	62
2020-07-26	2020-07-25 Aantal pos	30
2020-07-26	2020-07-25 Aantal pos	7
2020-07-26	2020-07-25 Aantal pos	0
2020-07-26	2020-07-17 Aantal bes	37.2
2020-07-26	2020-07-17 Aantal bes	6479
2020-07-26	2020-07-03 Reproduct	1.29

productiedatum	gegevens_tm	Veiligheid:positieven	positieven_perdag_inc
2020-07-26	2020-07-25 Groninger	3	0.5
2020-07-26	2020-07-25 Fryslân	0	0
2020-07-26	2020-07-25 Drenthe	1	0.2
2020-07-26	2020-07-25 IJssel land	0	0
2020-07-26	2020-07-25 Twente	1	0.2
2020-07-26	2020-07-25 Noord- en	4	0.5
2020-07-26	2020-07-25 Gelderland	6	0.9
2020-07-26	2020-07-25 Gelderland	2	0.4
2020-07-26	2020-07-25 Utrecht	16	1.2
2020-07-26	2020-07-25 Noord-Ho	8	1.2
2020-07-26	2020-07-25 Zaanstreek	3	0.9
2020-07-26	2020-07-25 Kennemer	4	0.7
2020-07-26	2020-07-25 Amsterdam	29	2.7
2020-07-26	2020-07-25 Gooi en V	2	0.8
2020-07-26	2020-07-25 Haaglanden	16	1.4
2020-07-26	2020-07-25 Hollands-I	14	1.7
2020-07-26	2020-07-25 Rotterdam	64	4.8
2020-07-26	2020-07-25 Zuid-Holla	4	0.9
2020-07-26	2020-07-25 Zeeland	5	1.3
2020-07-26	2020-07-25 Midden- e	20	1.8
2020-07-26	2020-07-25 Brabant-N	4	0.6
2020-07-26	2020-07-25 Brabant-Zi	3	0.4
2020-07-26	2020-07-25 Limburg-N	1	0.2
2020-07-26	2020-07-25 Limburg-Z	1	0.2
2020-07-26	2020-07-25 Flevoland	1	0.2
2020-07-26	2020-07-25 Onbekend	2	

productiedatum	gegevens_tm	dashboardwaarde
2020-07-25	2020-07-22 Intensive c	1
2020-07-25	2020-07-23 Intensive c	0
2020-07-25	2020-07-24 Intensive c	0
2020-07-25	2020-07-24 Intensive c	0.33333
2020-07-25	2020-07-23 Ziekenhui:	3
2020-07-25	2020-07-24 Ziekenhui:	-1
2020-07-25	2020-07-25 Ziekenhui:	2
2020-07-25	2020-07-24 Ziekenhui:	1.33333
2020-07-25	2020-07-24 Positief ge	0.8
2020-07-25	2020-07-24 Positief ge	137
2020-07-25	2020-07-24 Aantal pos	10
2020-07-25	2020-07-24 Aantal pos	73
2020-07-25	2020-07-24 Aantal pos	32
2020-07-25	2020-07-24 Aantal pos	17
2020-07-25	2020-07-24 Aantal pos	5
2020-07-25	2020-07-24 Aantal pos	0
2020-07-25	2020-07-17 Aantal bes	37.2
2020-07-25	2020-07-17 Aantal bes	6479
2020-07-25	2020-07-03 Reproduct	1.29

productiedatum	gegevens_tm	Veiligheid:positievenpositieven_perdag_inc		
2020-07-25	2020-07-24 Groninger	2	0.3	
2020-07-25	2020-07-24 Fryslân	0	0	
2020-07-25	2020-07-24 Drenthe	2	0.4	
2020-07-25	2020-07-24 IJsselland	0	0	
2020-07-25	2020-07-24 Twente	2	0.3	
2020-07-25	2020-07-24 Noord- en	3	0.4	
2020-07-25	2020-07-24 Gelderland	4	0.6	
2020-07-25	2020-07-24 Gelderland	0	0	
2020-07-25	2020-07-24 Utrecht	19	1.4	
2020-07-25	2020-07-24 Noord-Ho	4	0.6	
2020-07-25	2020-07-24 Zaanstreek	1	0.3	
2020-07-25	2020-07-24 Kennemer	2	0.4	
2020-07-25	2020-07-24 Amsterdam	23	2.1	
2020-07-25	2020-07-24 Gooi en V	1	0.4	
2020-07-25	2020-07-24 Haaglanden	5	0.4	
2020-07-25	2020-07-24 Hollands-I	7	0.9	
2020-07-25	2020-07-24 Rotterdam	29	2.2	
2020-07-25	2020-07-24 Zuid-Holla	5	1.1	
2020-07-25	2020-07-24 Zeeland	7	1.8	
2020-07-25	2020-07-24 Midden- e	12	1.1	
2020-07-25	2020-07-24 Brabant-N	1	0.2	
2020-07-25	2020-07-24 Brabant-Zi	1	0.1	
2020-07-25	2020-07-24 Limburg-N	1	0.2	
2020-07-25	2020-07-24 Limburg-Z	2	0.3	
2020-07-25	2020-07-24 Flevoland	3	0.7	
2020-07-25	2020-07-24 Onbekend	1		

productiedatum	gegevens_tm	dashboardwaarde
2020-07-24	2020-07-21 Intensive c	2
2020-07-24	2020-07-22 Intensive c	1
2020-07-24	2020-07-23 Intensive c	0
2020-07-24	2020-07-23 Intensive c	1
2020-07-24	2020-07-22 Ziekenhui:	0
2020-07-24	2020-07-23 Ziekenhui:	3
2020-07-24	2020-07-24 Ziekenhui:	-1
2020-07-24	2020-07-23 Ziekenhui:	0.66667
2020-07-24	2020-07-23 Positief ge	1.1
2020-07-24	2020-07-23 Positief ge	191
2020-07-24	2020-07-23 Aantal pos	24
2020-07-24	2020-07-23 Aantal pos	86
2020-07-24	2020-07-23 Aantal pos	56
2020-07-24	2020-07-23 Aantal pos	22
2020-07-24	2020-07-23 Aantal pos	4
2020-07-24	2020-07-23 Aantal pos	-1
2020-07-24	2020-07-17 Aantal bes	37.2
2020-07-24	2020-07-17 Aantal bes	6479
2020-07-24	2020-07-03 Reproduct	1.29

productiedatum	gegevens_tm	Veiligheid:positievenpositieven_perdag_inc		
2020-07-24	2020-07-23 Groninger	1	0.2	
2020-07-24	2020-07-23 Fryslân	2	0.3	
2020-07-24	2020-07-23 Drenthe	1	0.2	
2020-07-24	2020-07-23 IJsseland	1	0.2	
2020-07-24	2020-07-23 Twente	0	0	
2020-07-24	2020-07-23 Noord- en	5	0.6	
2020-07-24	2020-07-23 Gelderland	-3	-0.4	
2020-07-24	2020-07-23 Gelderland	3	0.5	
2020-07-24	2020-07-23 Utrecht	4	0.3	
2020-07-24	2020-07-23 Noord-Ho	9	1.4	
2020-07-24	2020-07-23 Zaanstreek	-3	-0.9	
2020-07-24	2020-07-23 Kennemer	12	2.2	
2020-07-24	2020-07-23 Amsterdam	20	1.9	
2020-07-24	2020-07-23 Gooi en V	3	1.2	
2020-07-24	2020-07-23 Haaglanden	15	1.3	
2020-07-24	2020-07-23 Hollands-I	21	2.6	
2020-07-24	2020-07-23 Rotterdam	58	4.4	
2020-07-24	2020-07-23 Zuid-Holla	8	1.7	
2020-07-24	2020-07-23 Zeeland	6	1.6	
2020-07-24	2020-07-23 Midden- e	20	1.8	
2020-07-24	2020-07-23 Brabant-N	1	0.2	
2020-07-24	2020-07-23 Brabant-Zi	3	0.4	
2020-07-24	2020-07-23 Limburg-N	2	0.4	
2020-07-24	2020-07-23 Limburg-Z	2	0.3	
2020-07-24	2020-07-23 Flevoland	2	0.5	
2020-07-24	2020-07-23 Onbekend	-2		

productiedatum	gegevens_tm	dashboardwaarde
2020-07-23	2020-07-20 Intensive c	0
2020-07-23	2020-07-21 Intensive c	2
2020-07-23	2020-07-22 Intensive c	0
2020-07-23	2020-07-22 Intensive c	0.66667
2020-07-23	2020-07-21 Ziekenhui:	2
2020-07-23	2020-07-22 Ziekenhui:	0
2020-07-23	2020-07-23 Ziekenhui:	3
2020-07-23	2020-07-22 Ziekenhui:	1.66667
2020-07-23	2020-07-22 Positief ge	0.9
2020-07-23	2020-07-22 Positief ge	163
2020-07-23	2020-07-22 Aantal pos	24
2020-07-23	2020-07-22 Aantal pos	69
2020-07-23	2020-07-22 Aantal pos	40
2020-07-23	2020-07-22 Aantal pos	26
2020-07-23	2020-07-22 Aantal pos	4
2020-07-23	2020-07-22 Aantal pos	0
2020-07-23	2020-07-17 Aantal bes	37.2
2020-07-23	2020-07-17 Aantal bes	6479
2020-07-23	2020-07-03 Reproduct	1.29

productiedatum	gegevens_tm	Veiligheid:positievenpositieven_perdag_inc		
2020-07-23	2020-07-22 Groninger	0	0	
2020-07-23	2020-07-22 Fryslân	0	0	
2020-07-23	2020-07-22 Drenthe	3	0.6	
2020-07-23	2020-07-22 IJsselland	0	0	
2020-07-23	2020-07-22 Twente	0	0	
2020-07-23	2020-07-22 Noord- en	0	0	
2020-07-23	2020-07-22 Gelderland	3	0.4	
2020-07-23	2020-07-22 Gelderland	0	0	
2020-07-23	2020-07-22 Utrecht	16	1.2	
2020-07-23	2020-07-22 Noord-Ho	6	0.9	
2020-07-23	2020-07-22 Zaanstreek	0	0	
2020-07-23	2020-07-22 Kennemer	5	0.9	
2020-07-23	2020-07-22 Amsterdam	16	1.5	
2020-07-23	2020-07-22 Gooi en V	4	1.6	
2020-07-23	2020-07-22 Haaglanden	24	2.1	
2020-07-23	2020-07-22 Hollands-I	15	1.9	
2020-07-23	2020-07-22 Rotterdam	48	3.6	
2020-07-23	2020-07-22 Zuid-Holla	5	1.1	
2020-07-23	2020-07-22 Zeeland	6	1.6	
2020-07-23	2020-07-22 Midden- e	7	0.6	
2020-07-23	2020-07-22 Brabant-N	-2	-0.3	
2020-07-23	2020-07-22 Brabant-Zi	4	0.5	
2020-07-23	2020-07-22 Limburg-N	0	0	
2020-07-23	2020-07-22 Limburg-Z	0	0	
2020-07-23	2020-07-22 Flevoland	1	0.2	
2020-07-23	2020-07-22 Onbekend	2		

productiedatum	gegevens_tm	dashboardwaarde
2020-07-22	2020-07-19 Intensive c	1
2020-07-22	2020-07-20 Intensive c	0
2020-07-22	2020-07-21 Intensive c	1
2020-07-22	2020-07-21 Intensive c	0.66667
2020-07-22	2020-07-20 Ziekenhui:	2
2020-07-22	2020-07-21 Ziekenhui:	2
2020-07-22	2020-07-22 Ziekenhui:	0
2020-07-22	2020-07-21 Ziekenhui:	1.33333
2020-07-22	2020-07-21 Positief ge	1
2020-07-22	2020-07-21 Positief ge	168
2020-07-22	2020-07-21 Aantal pos	18
2020-07-22	2020-07-21 Aantal pos	70
2020-07-22	2020-07-21 Aantal pos	48
2020-07-22	2020-07-21 Aantal pos	28
2020-07-22	2020-07-21 Aantal pos	4
2020-07-22	2020-07-21 Aantal pos	0
2020-07-22	2020-07-17 Aantal bes	37.2
2020-07-22	2020-07-17 Aantal bes	6479
2020-07-22	2020-07-03 Reproduct	1.29

productiedatum	gegevens_tm	Veiligheid:positieven	positieven_perdag_inc
2020-07-22	2020-07-21 Groninger	0	0
2020-07-22	2020-07-21 Fryslân	2	0.3
2020-07-22	2020-07-21 Drenthe	2	0.4
2020-07-22	2020-07-21 IJsselland	3	0.6
2020-07-22	2020-07-21 Twente	1	0.2
2020-07-22	2020-07-21 Noord- en	1	0.1
2020-07-22	2020-07-21 Gelderland	3	0.4
2020-07-22	2020-07-21 Gelderland	2	0.4
2020-07-22	2020-07-21 Utrecht	13	1
2020-07-22	2020-07-21 Noord-Ho	7	1.1
2020-07-22	2020-07-21 Zaanstreek	2	0.6
2020-07-22	2020-07-21 Kennemer	6	1.1
2020-07-22	2020-07-21 Amsterdam	18	1.7
2020-07-22	2020-07-21 Gooi en V	3	1.2
2020-07-22	2020-07-21 Haaglanden	18	1.6
2020-07-22	2020-07-21 Hollands-I	14	1.7
2020-07-22	2020-07-21 Rotterdam	35	2.6
2020-07-22	2020-07-21 Zuid-Holla	6	1.3
2020-07-22	2020-07-21 Zeeland	3	0.8
2020-07-22	2020-07-21 Midden- e	21	1.9
2020-07-22	2020-07-21 Brabant-N	5	0.8
2020-07-22	2020-07-21 Brabant-Zi	0	0
2020-07-22	2020-07-21 Limburg-N	0	0
2020-07-22	2020-07-21 Limburg-Z	1	0.2
2020-07-22	2020-07-21 Flevoland	0	0
2020-07-22	2020-07-21 Onbekend	2	

productiedatum	gegevens_tm	dashboardwaarde
2020-07-21	2020-07-18 Intensive c	0
2020-07-21	2020-07-19 Intensive c	1
2020-07-21	2020-07-20 Intensive c	0
2020-07-21	2020-07-20 Intensive c	0.33333
2020-07-21	2020-07-19 Ziekenhui:	3
2020-07-21	2020-07-20 Ziekenhui:	2
2020-07-21	2020-07-21 Ziekenhui:	2
2020-07-21	2020-07-20 Ziekenhui:	2.33333
2020-07-21	2020-07-20 Positief ge	0.9
2020-07-21	2020-07-20 Positief ge	163
2020-07-21	2020-07-20 Aantal pos	20
2020-07-21	2020-07-20 Aantal pos	69
2020-07-21	2020-07-20 Aantal pos	43
2020-07-21	2020-07-20 Aantal pos	27
2020-07-21	2020-07-20 Aantal pos	3
2020-07-21	2020-07-20 Aantal pos	1
2020-07-21	2020-07-17 Aantal bes	37.2
2020-07-21	2020-07-17 Aantal bes	6479
2020-07-21	2020-07-03 Reproduct	1.29

productiedatum	gegevens_tm	Veiligheid:positievenpositieven_perdag_inc		
2020-07-21	2020-07-20 Groninger	1	0.2	
2020-07-21	2020-07-20 Fryslân	0	0	
2020-07-21	2020-07-20 Drenthe	1	0.2	
2020-07-21	2020-07-20 IJsselland	2	0.4	
2020-07-21	2020-07-20 Twente	1	0.2	
2020-07-21	2020-07-20 Noord- en	2	0.2	
2020-07-21	2020-07-20 Gelderland	6	0.9	
2020-07-21	2020-07-20 Gelderland	2	0.4	
2020-07-21	2020-07-20 Utrecht	10	0.7	
2020-07-21	2020-07-20 Noord-Ho	1	0.2	
2020-07-21	2020-07-20 Zaanstreek	2	0.6	
2020-07-21	2020-07-20 Kennemer	6	1.1	
2020-07-21	2020-07-20 Amsterdam	24	2.2	
2020-07-21	2020-07-20 Gooi en V	1	0.4	
2020-07-21	2020-07-20 Haaglanden	21	1.9	
2020-07-21	2020-07-20 Hollands-I	13	1.6	
2020-07-21	2020-07-20 Rotterdam	40	3	
2020-07-21	2020-07-20 Zuid-Holla	6	1.3	
2020-07-21	2020-07-20 Zeeland	3	0.8	
2020-07-21	2020-07-20 Midden- e	11	1	
2020-07-21	2020-07-20 Brabant-N	0	0	
2020-07-21	2020-07-20 Brabant-Zi	3	0.4	
2020-07-21	2020-07-20 Limburg-N	2	0.4	
2020-07-21	2020-07-20 Limburg-Z	1	0.2	
2020-07-21	2020-07-20 Flevoland	1	0.2	
2020-07-21	2020-07-20 Onbekend	3		

productiedatum	gegevens_tm	dashboardwaarde
2020-07-20	2020-07-17 Intensive c	0
2020-07-20	2020-07-18 Intensive c	0
2020-07-20	2020-07-19 Intensive c	0
2020-07-20	2020-07-19 Intensive c	0
2020-07-20	2020-07-18 Ziekenhui:	1
2020-07-20	2020-07-19 Ziekenhui:	3
2020-07-20	2020-07-20 Ziekenhui:	2
2020-07-20	2020-07-19 Ziekenhui:	2
2020-07-20	2020-07-19 Positief ge	1.1
2020-07-20	2020-07-19 Positief ge	185
2020-07-20	2020-07-19 Aantal pos	26
2020-07-20	2020-07-19 Aantal pos	70
2020-07-20	2020-07-19 Aantal pos	65
2020-07-20	2020-07-19 Aantal pos	24
2020-07-20	2020-07-19 Aantal pos	0
2020-07-20	2020-07-19 Aantal pos	0
2020-07-20	2020-07-10 Aantal bes	15.7
2020-07-20	2020-07-10 Aantal bes	2726
2020-07-20	2020-06-26 Reproduct	0.9

productiedatum	gegevens_tm	Veiligheid:positievenpositieven_perdag_inc		
2020-07-20	2020-07-19 Groninger	0	0	
2020-07-20	2020-07-19 Fryslân	0	0	
2020-07-20	2020-07-19 Drenthe	0	0	
2020-07-20	2020-07-19 IJsselland	8	1.5	
2020-07-20	2020-07-19 Twente	2	0.3	
2020-07-20	2020-07-19 Noord- en	1	0.1	
2020-07-20	2020-07-19 Gelderland	3	0.4	
2020-07-20	2020-07-19 Gelderland	3	0.5	
2020-07-20	2020-07-19 Utrecht	24	1.8	
2020-07-20	2020-07-19 Noord-Ho	2	0.3	
2020-07-20	2020-07-19 Zaanstreek	3	0.9	
2020-07-20	2020-07-19 Kennemer	0	0	
2020-07-20	2020-07-19 Amsterdam	29	2.7	
2020-07-20	2020-07-19 Gooi en V	1	0.4	
2020-07-20	2020-07-19 Haaglanden	12	1.1	
2020-07-20	2020-07-19 Hollands-I	10	1.2	
2020-07-20	2020-07-19 Rotterdam	47	3.6	
2020-07-20	2020-07-19 Zuid-Holla	4	0.9	
2020-07-20	2020-07-19 Zeeland	6	1.6	
2020-07-20	2020-07-19 Midden- e	14	1.3	
2020-07-20	2020-07-19 Brabant-N	1	0.2	
2020-07-20	2020-07-19 Brabant-Zi	8	1	
2020-07-20	2020-07-19 Limburg-N	0	0	
2020-07-20	2020-07-19 Limburg-Z	4	0.7	
2020-07-20	2020-07-19 Flevoland	1	0.2	
2020-07-20	2020-07-19 Onbekend	2		

productiedatum	gegevens_tm	dashboardwaarde
2020-07-19	2020-07-16 Intensive c	0
2020-07-19	2020-07-17 Intensive c	0
2020-07-19	2020-07-18 Intensive c	0
2020-07-19	2020-07-18 Intensive c	0
2020-07-19	2020-07-17 Ziekenhui:	-4
2020-07-19	2020-07-18 Ziekenhui:	1
2020-07-19	2020-07-19 Ziekenhui:	3
2020-07-19	2020-07-18 Ziekenhui:	0
2020-07-19	2020-07-18 Positief ge	0.8
2020-07-19	2020-07-18 Positief ge	144
2020-07-19	2020-07-18 Aantal pos	27
2020-07-19	2020-07-18 Aantal pos	49
2020-07-19	2020-07-18 Aantal pos	46
2020-07-19	2020-07-18 Aantal pos	19
2020-07-19	2020-07-18 Aantal pos	3
2020-07-19	2020-07-18 Aantal pos	0
2020-07-19	2020-07-10 Aantal bes	15.7
2020-07-19	2020-07-10 Aantal bes	2726
2020-07-19	2020-06-26 Reproduct	0.9

productiedatum	gegevens_tm	Veiligheid:positieven	positieven_perdag_inc
2020-07-19	2020-07-18 Groninger	1	0.2
2020-07-19	2020-07-18 Fryslân	0	0
2020-07-19	2020-07-18 Drenthe	0	0
2020-07-19	2020-07-18 IJsselland	2	0.4
2020-07-19	2020-07-18 Twente	2	0.3
2020-07-19	2020-07-18 Noord- en	2	0.2
2020-07-19	2020-07-18 Gelderland	1	0.1
2020-07-19	2020-07-18 Gelderland	0	0
2020-07-19	2020-07-18 Utrecht	15	1.1
2020-07-19	2020-07-18 Noord-Ho	2	0.3
2020-07-19	2020-07-18 Zaanstreek	0	0
2020-07-19	2020-07-18 Kennemer	7	1.3
2020-07-19	2020-07-18 Amsterdam	33	3.1
2020-07-19	2020-07-18 Gooi en V	2	0.8
2020-07-19	2020-07-18 Haaglanden	6	0.5
2020-07-19	2020-07-18 Hollands-Fl	17	2.1
2020-07-19	2020-07-18 Rotterdam	29	2.2
2020-07-19	2020-07-18 Zuid-Holla	0	0
2020-07-19	2020-07-18 Zeeland	6	1.6
2020-07-19	2020-07-18 Midden- e	17	1.5
2020-07-19	2020-07-18 Brabant-N	0	0
2020-07-19	2020-07-18 Brabant-Zi	2	0.3
2020-07-19	2020-07-18 Limburg-N	0	0
2020-07-19	2020-07-18 Limburg-Z	1	0.2
2020-07-19	2020-07-18 Flevoland	0	0
2020-07-19	2020-07-18 Onbekend	-1	

productiedatum	gegevens_tm
2020-07-18	2020-07-15
2020-07-18	2020-07-16
2020-07-18	2020-07-17
2020-07-18	2020-07-17
2020-07-18	2020-07-16
2020-07-18	2020-07-17
2020-07-18	2020-07-18
2020-07-18	2020-07-17
2020-07-18	2020-07-17
2020-07-18	2020-07-17
2020-07-18	2020-07-17
2020-07-18	2020-07-17
2020-07-18	2020-07-17
2020-07-18	2020-07-17
2020-07-18	2020-07-17
2020-07-18	2020-07-17
2020-07-18	2020-07-17
2020-07-18	2020-07-10
2020-07-18	2020-06-26

dashboard_variabele
Intensive care-opnames per dag (verschil met dag ervoor)
Intensive care-opnames per dag (verschil met dag ervoor)
Intensive care-opnames per dag (verschil met dag ervoor)
Intensive care-opnames per dag (gemiddeld verschil met dag ervoor, over de afgelopen 3 dagen)
Ziekenhuisopnames per dag (verschil met dag ervoor)
Ziekenhuisopnames per dag (verschil met dag ervoor)
Ziekenhuisopnames per dag (verschil met dag ervoor)
Ziekenhuisopnames per dag (gemiddeld over de afgelopen 3 dagen)
Positief geteste mensen (per dag/per 100.000)
Positief geteste mensen (absoluut)
Aantal positief geteste mensen leeftijd 0-19
Aantal positief geteste mensen leeftijd 20-39
Aantal positief geteste mensen leeftijd 40-59
Aantal positief geteste mensen leeftijd 60-79
Aantal positief geteste mensen leeftijd 80+
Aantal positief geteste mensen leeftijd Niet vermeld
Aantal besmettelijke personen (per 100.000)
Aantal besmettelijke personen (absoluut)
Reproductiegetal

waarde
1
0
0
0.33333
1
-4
1
-0.66667
0.7
127
16
61
35
14
1
0
15.7
2726
0.9

productiedatum	gegevens_tm	Veiligheidsregio	positieven_perdag_aantal
2020-07-18	2020-07-17	Groningen	0
2020-07-18	2020-07-17	Fryslân	1
2020-07-18	2020-07-17	Drenthe	3
2020-07-18	2020-07-17	IJsselland	2
2020-07-18	2020-07-17	Twente	0
2020-07-18	2020-07-17	Noord- en Oost-Gelderland	0
2020-07-18	2020-07-17	Gelderland-Midden	1
2020-07-18	2020-07-17	Gelderland-Zuid	5
2020-07-18	2020-07-17	Utrecht	10
2020-07-18	2020-07-17	Noord-Holland-Noord	9
2020-07-18	2020-07-17	Zaanstreek-Waterland	5
2020-07-18	2020-07-17	Kenemerland	8
2020-07-18	2020-07-17	Amsterdam-Amstelland	-2
2020-07-18	2020-07-17	Gooi en Vechtstreek	0
2020-07-18	2020-07-17	Haaglanden	20
2020-07-18	2020-07-17	Hollands-Midden	10
2020-07-18	2020-07-17	Rotterdam-Rijnmond	13
2020-07-18	2020-07-17	Zuid-Holland-Zuid	5
2020-07-18	2020-07-17	Zeeland	14
2020-07-18	2020-07-17	Midden- en West-Brabant	13
2020-07-18	2020-07-17	Brabant-Noord	1
2020-07-18	2020-07-17	Brabant-Zuidoost	2
2020-07-18	2020-07-17	Limburg-Noord	0
2020-07-18	2020-07-17	Limburg-Zuid	5
2020-07-18	2020-07-17	Flevoland	0
2020-07-18	2020-07-17	Onbekend	2

positieven_perdag_inc

0
0.2
0.6
0.4
0
0
0.1
0.9
0.7
1.4
1.5
1.5
-0.2
0
1.8
1.2
1
1.1
3.7
1.2
0.2
0.3
0
0.8
0

productiedatum	gegevens_tm	dashboardwaarde
2020-07-17	2020-07-14 Intensive c	0
2020-07-17	2020-07-15 Intensive c	1
2020-07-17	2020-07-16 Intensive c	0
2020-07-17	2020-07-16 Intensive c	0.33333
2020-07-17	2020-07-15 Ziekenhui:	5
2020-07-17	2020-07-16 Ziekenhui:	1
2020-07-17	2020-07-17 Ziekenhui:	-4
2020-07-17	2020-07-16 Ziekenhui:	0.66667
2020-07-17	2020-07-16 Positief ge	0.6
2020-07-17	2020-07-16 Positief ge	103
2020-07-17	2020-07-16 Aantal pos	19
2020-07-17	2020-07-16 Aantal pos	39
2020-07-17	2020-07-16 Aantal pos	33
2020-07-17	2020-07-16 Aantal pos	12
2020-07-17	2020-07-16 Aantal pos	0
2020-07-17	2020-07-16 Aantal pos	0
2020-07-17	2020-07-10 Aantal bes	15.7
2020-07-17	2020-07-10 Aantal bes	2726
2020-07-17	2020-06-26 Reproduct	0.9

productiedatum	gegevens_tm	Veiligheid:positievenpositieven_perdag_inc	
2020-07-17	2020-07-16 Groninger	0	0
2020-07-17	2020-07-16 Fryslân	1	0.2
2020-07-17	2020-07-16 Drenthe	2	0.4
2020-07-17	2020-07-16 IJsselland	4	0.8
2020-07-17	2020-07-16 Twente	0	0
2020-07-17	2020-07-16 Noord- en	-3	-0.4
2020-07-17	2020-07-16 Gelderland	0	0
2020-07-17	2020-07-16 Gelderland	1	0.2
2020-07-17	2020-07-16 Utrecht	9	0.7
2020-07-17	2020-07-16 Noord-Ho	-2	-0.3
2020-07-17	2020-07-16 Zaanstreek	0	0
2020-07-17	2020-07-16 Kennemer	2	0.4
2020-07-17	2020-07-16 Amsterdam	17	1.6
2020-07-17	2020-07-16 Gooi en V	2	0.8
2020-07-17	2020-07-16 Haaglanden	19	1.7
2020-07-17	2020-07-16 Hollands-I	6	0.7
2020-07-17	2020-07-16 Rotterdam	24	1.8
2020-07-17	2020-07-16 Zuid-Holla	2	0.4
2020-07-17	2020-07-16 Zeeland	6	1.6
2020-07-17	2020-07-16 Midden- e	12	1.1
2020-07-17	2020-07-16 Brabant-N	3	0.5
2020-07-17	2020-07-16 Brabant-Zi	2	0.3
2020-07-17	2020-07-16 Limburg-N	1	0.2
2020-07-17	2020-07-16 Limburg-Z	0	0
2020-07-17	2020-07-16 Flevoland	-1	-0.2
2020-07-17	2020-07-16 Onbekend	-4	

productiedatum	gegevens_tm	dashboardwaarde
2020-07-16	2020-07-13 Intensive c	0
2020-07-16	2020-07-14 Intensive c	0
2020-07-16	2020-07-15 Intensive c	1
2020-07-16	2020-07-15 Intensive c	0.33333
2020-07-16	2020-07-14 Ziekenhui:	-2
2020-07-16	2020-07-15 Ziekenhui:	5
2020-07-16	2020-07-16 Ziekenhui:	1
2020-07-16	2020-07-15 Ziekenhui:	1.33333
2020-07-16	2020-07-15 Positief ge	0.6
2020-07-16	2020-07-15 Positief ge	99
2020-07-16	2020-07-15 Aantal pos	14
2020-07-16	2020-07-15 Aantal pos	50
2020-07-16	2020-07-15 Aantal pos	30
2020-07-16	2020-07-15 Aantal pos	7
2020-07-16	2020-07-15 Aantal pos	-2
2020-07-16	2020-07-15 Aantal pos	0
2020-07-16	2020-07-10 Aantal bes	15.7
2020-07-16	2020-07-10 Aantal bes	2726
2020-07-16	2020-06-26 Reproduct	0.9

productiedatum	gegevens_tm	Veiligheid:positieven	positieven_perdag_inc
2020-07-16	2020-07-15 Groninger	0	0
2020-07-16	2020-07-15 Fryslân	2	0.3
2020-07-16	2020-07-15 Drenthe	0	0
2020-07-16	2020-07-15 IJsseland	0	0
2020-07-16	2020-07-15 Twente	2	0.3
2020-07-16	2020-07-15 Noord- en	-16	-1.9
2020-07-16	2020-07-15 Gelderland	6	0.9
2020-07-16	2020-07-15 Gelderland	-1	-0.2
2020-07-16	2020-07-15 Utrecht	14	1
2020-07-16	2020-07-15 Noord-Ho	-1	-0.2
2020-07-16	2020-07-15 Zaanstreek	1	0.3
2020-07-16	2020-07-15 Kennemer	3	0.5
2020-07-16	2020-07-15 Amsterdam	20	1.9
2020-07-16	2020-07-15 Gooi en V	1	0.4
2020-07-16	2020-07-15 Haagland	15	1.3
2020-07-16	2020-07-15 Hollands-Fl	4	0.5
2020-07-16	2020-07-15 Rotterdam	25	1.9
2020-07-16	2020-07-15 Zuid-Holla	1	0.2
2020-07-16	2020-07-15 Zeeland	6	1.6
2020-07-16	2020-07-15 Midden- e	9	0.8
2020-07-16	2020-07-15 Brabant-N	1	0.2
2020-07-16	2020-07-15 Brabant-Zi	6	0.8
2020-07-16	2020-07-15 Limburg-N	0	0
2020-07-16	2020-07-15 Limburg-Z	1	0.2
2020-07-16	2020-07-15 Flevoland	0	0
2020-07-16	2020-07-15 Onbekend	0	

productiedatum	gegevens_tm	dashboardwaarde
2020-07-15	2020-07-12 Intensive c	1
2020-07-15	2020-07-13 Intensive c	0
2020-07-15	2020-07-14 Intensive c	0
2020-07-15	2020-07-14 Intensive c	0.33333
2020-07-15	2020-07-13 Ziekenhui:	1
2020-07-15	2020-07-14 Ziekenhui:	-2
2020-07-15	2020-07-15 Ziekenhui:	5
2020-07-15	2020-07-14 Ziekenhui:	1.33333
2020-07-15	2020-07-14 Positief ge	0.6
2020-07-15	2020-07-14 Positief ge	106
2020-07-15	2020-07-14 Aantal pos	15
2020-07-15	2020-07-14 Aantal pos	33
2020-07-15	2020-07-14 Aantal pos	38
2020-07-15	2020-07-14 Aantal pos	15
2020-07-15	2020-07-14 Aantal pos	5
2020-07-15	2020-07-14 Aantal pos	0
2020-07-15	2020-07-10 Aantal bes	15.7
2020-07-15	2020-07-10 Aantal bes	2726
2020-07-15	2020-06-26 Reproduct	0.9

productiedatum	gegevens_tm	Veiligheid:positievenpositieven_perdag_inc	
2020-07-15	2020-07-14 Groninger	0	0
2020-07-15	2020-07-14 Fryslân	0	0
2020-07-15	2020-07-14 Drenthe	2	0.4
2020-07-15	2020-07-14 IJsselland	2	0.4
2020-07-15	2020-07-14 Twente	3	0.5
2020-07-15	2020-07-14 Noord- en	0	0
2020-07-15	2020-07-14 Gelderland	0	0
2020-07-15	2020-07-14 Gelderland	6	1.1
2020-07-15	2020-07-14 Utrecht	14	1
2020-07-15	2020-07-14 Noord-Ho	2	0.3
2020-07-15	2020-07-14 Zaanstreek	1	0.3
2020-07-15	2020-07-14 Kennemer	4	0.7
2020-07-15	2020-07-14 Amsterdam	5	0.5
2020-07-15	2020-07-14 Gooi en V	2	0.8
2020-07-15	2020-07-14 Haaglanden	12	1.1
2020-07-15	2020-07-14 Hollands-I	3	0.4
2020-07-15	2020-07-14 Rotterdam	35	2.6
2020-07-15	2020-07-14 Zuid-Holla	-2	-0.4
2020-07-15	2020-07-14 Zeeland	8	2.1
2020-07-15	2020-07-14 Midden- e	4	0.4
2020-07-15	2020-07-14 Brabant-N	1	0.2
2020-07-15	2020-07-14 Brabant-Zi	0	0
2020-07-15	2020-07-14 Limburg-N	1	0.2
2020-07-15	2020-07-14 Limburg-Z	4	0.7
2020-07-15	2020-07-14 Flevoland	0	0
2020-07-15	2020-07-14 Onbekend	-1	

productiedatum	gegevens_tm	dashboardwaarde
2020-07-14	2020-07-11 Intensive c	0
2020-07-14	2020-07-12 Intensive c	0
2020-07-14	2020-07-13 Intensive c	0
2020-07-14	2020-07-13 Intensive c	0
2020-07-14	2020-07-12 Ziekenhui:	2
2020-07-14	2020-07-13 Ziekenhui:	1
2020-07-14	2020-07-14 Ziekenhui:	-2
2020-07-14	2020-07-13 Ziekenhui:	0.33333
2020-07-14	2020-07-13 Positief ge	0.3
2020-07-14	2020-07-13 Positief ge	53
2020-07-14	2020-07-13 Aantal pos	14
2020-07-14	2020-07-13 Aantal pos	31
2020-07-14	2020-07-13 Aantal pos	13
2020-07-14	2020-07-13 Aantal pos	1
2020-07-14	2020-07-13 Aantal pos	-6
2020-07-14	2020-07-13 Aantal pos	0
2020-07-14	2020-07-10 Aantal bes	15.7
2020-07-14	2020-07-10 Aantal bes	2726
2020-07-14	2020-06-26 Reproduct	0.9

productiedatum	gegevens_tm	Veiligheid:positieven	positieven_perdag_inc
2020-07-14	2020-07-13 Groninger	0	0
2020-07-14	2020-07-13 Fryslân	1	0.2
2020-07-14	2020-07-13 Drenthe	0	0
2020-07-14	2020-07-13 IJsselland	1	0.2
2020-07-14	2020-07-13 Twente	0	0
2020-07-14	2020-07-13 Noord- en	1	0.1
2020-07-14	2020-07-13 Gelderland	2	0.3
2020-07-14	2020-07-13 Gelderland	5	0.9
2020-07-14	2020-07-13 Utrecht	8	0.6
2020-07-14	2020-07-13 Noord-Ho	1	0.2
2020-07-14	2020-07-13 Zaanstreek	3	0.9
2020-07-14	2020-07-13 Kennemer	3	0.5
2020-07-14	2020-07-13 Amsterdam	6	0.6
2020-07-14	2020-07-13 Gooi en V	-5	-1.9
2020-07-14	2020-07-13 Haaglanden	9	0.8
2020-07-14	2020-07-13 Hollands-I	2	0.2
2020-07-14	2020-07-13 Rotterdam	40	3
2020-07-14	2020-07-13 Zuid-Holla	1	0.2
2020-07-14	2020-07-13 Zeeland	7	1.8
2020-07-14	2020-07-13 Midden- e	-7	-0.6
2020-07-14	2020-07-13 Brabant-N	-16	-2.4
2020-07-14	2020-07-13 Brabant-Zi	2	0.3
2020-07-14	2020-07-13 Limburg-N	1	0.2
2020-07-14	2020-07-13 Limburg-Z	-10	-1.7
2020-07-14	2020-07-13 Flevoland	0	0
2020-07-14	2020-07-13 Onbekend	-2	

productiedatum	gegevens_tm
2020-07-13	2020-07-10
2020-07-13	2020-07-11
2020-07-13	2020-07-12
2020-07-13	2020-07-12
2020-07-13	2020-07-10
2020-07-13	2020-07-11
2020-07-13	2020-07-12
2020-07-13	2020-07-12
2020-07-13	2020-07-12
2020-07-13	2020-07-12
2020-07-13	2020-07-12
2020-07-13	2020-07-12
2020-07-13	2020-07-12
2020-07-13	2020-07-12
2020-07-13	2020-07-12
2020-07-13	2020-07-12
2020-07-13	2020-07-12
2020-07-13	2020-07-03
2020-07-13	2020-07-03
2020-07-13	2020-06-19

dashboard_variabele	waarde
Intensive care-opnames per dag (verschil met dag ervoor)	0
Intensive care-opnames per dag (verschil met dag ervoor)	0
Intensive care-opnames per dag (verschil met dag ervoor)	0
Intensive care-opnames per dag (gemiddeld verschil met dag ervoor, over de afgelopen 3 dagen)	0
Ziekenhuisopnames per dag (verschil met dag ervoor)	3
Ziekenhuisopnames per dag (verschil met dag ervoor)	2
Ziekenhuisopnames per dag (verschil met dag ervoor)	1
Ziekenhuisopnames per dag (gemiddeld over de afgelopen 3 dagen)	2
Positief geteste mensen (per dag/per 100.000)	0.4
Positief geteste mensen (absoluut)	71
Aantal positief geteste mensen leeftijd 0-19	6
Aantal positief geteste mensen leeftijd 20-39	36
Aantal positief geteste mensen leeftijd 40-59	20
Aantal positief geteste mensen leeftijd 60-79	9
Aantal positief geteste mensen leeftijd 80+	0
Aantal positief geteste mensen leeftijd Niet vermeld	0
Aantal besmettelijke personen (per 100.000)	14.3
Aantal besmettelijke personen (absoluut)	2482
Reproductiegetal	1.06

productiedatum	gegevens_tm	Veiligheidsregio	positieven_perdag_inc
2020-07-13	2020-07-12	Groningen	0
2020-07-13	2020-07-12	Fryslân	0
2020-07-13	2020-07-12	Drenthe	0
2020-07-13	2020-07-12	IJsselland	0.2
2020-07-13	2020-07-12	Twente	0
2020-07-13	2020-07-12	Noord- en Oost-Gelderland	0.1
2020-07-13	2020-07-12	Gelderland-Midden	0.3
2020-07-13	2020-07-12	Gelderland-Zuid	0.2
2020-07-13	2020-07-12	Utrecht	0.7
2020-07-13	2020-07-12	Noord-Holland-Noord	0
2020-07-13	2020-07-12	Zaanstreek-Waterland	0.3
2020-07-13	2020-07-12	Kennemerland	0.4
2020-07-13	2020-07-12	Amsterdam-Amstelland	1.1
2020-07-13	2020-07-12	Gooi en Vechtstreek	0.4
2020-07-13	2020-07-12	Haaglanden	1.1
2020-07-13	2020-07-12	Hollands-Midden	0.7
2020-07-13	2020-07-12	Rotterdam-Rijnmond	0.6
2020-07-13	2020-07-12	Zuid-Holland-Zuid	-0.2
2020-07-13	2020-07-12	Zeeland	0.5
2020-07-13	2020-07-12	Midden- en West-Brabant	0.8
2020-07-13	2020-07-12	Brabant-Noord	0.3
2020-07-13	2020-07-12	Brabant-Zuidoost	0.3
2020-07-13	2020-07-12	Limburg-Noord	0
2020-07-13	2020-07-12	Limburg-Zuid	0.2
2020-07-13	2020-07-12	Flevoland	0
2020-07-13	2020-07-12	Onbekend	0

positieven_perdag_aantal

0
0
0
1
0
1
2
1
9
0
1
2
12
1
12
6
8
-1
2
9
2
2
0
1
0
0